

Table 1/Tableau 1  
 Respiratory Virus Detections/Isolations for the week ending September 11, 2010 (Reporting Week 201036)  
 Détection/isolement de virus des voies respiratoires pour la semaine se terminant le 11 septembre 2010 (Code hebdomadaire 201036)

Reporting Laboratory Laboratoire rapporteur	Flu/Grippe Test	Flu/Grippe Pand A/H1N1	Flu/Grippe AH1 Pos.	Flu/Grippe AH3 Pos.	Flu/Grippe A Pos.(all)	Flu/Grippe B Pos.	R.S.V. Test	R.S.V. Pos.	PIV Test	PIV 1 Pos.	PIV 2 Pos.	PIV 3 Pos.	PIV 4 Pos.	Other/Autre PIV Pos.	Adeno Test	Adeno Pos.	hMPV Test	hMPV Pos.
Newfoundland./Terre-Neuve	4	0	0	0	0	0	6	0	7	0	0	0	0	0	7	0	0	0
Prince Edward Island./ Île-du-Prince-Édouard	0	0	0	0	0	0	0	0	0	0	0	0	0	0	2	1	0	0
Nova Scotia/Nouvelle-Écosse	11	0	0	0	0	0	16	0	8	0	0	0	0	0	8	0	0	0
New Brunswick/Nouveau-Brunswick	21	0	0	0	0	0	11	1	11	0	0	0	0	0	14	1	0	0
Atlantic/Atlantique	36	0	0	0	0	0	33	1	26	0	0	0	0	0	31	2	0	0
Région Nord-Est	14	0	0	0	0	0	11	0	0	0	0	0	0	0	0	0	0	0
Québec-Chaudière-Appalaches	19	0	0	0	0	0	29	0	9	0	0	0	0	0	9	0	0	0
Centre-du-Québec	53	0	0	0	0	0	74	0	72	0	0	2	0	0	75	2	52	0
Montréal-Laval	168	0	0	0	0	1	181	1	175	0	0	2	0	0	177	4	86	0
Ouest du Québec	1	0	0	0	0	0	13	2	0	0	0	0	0	0	0	0	0	0
Montérégie	0	0	0	0	0	0	4	0	0	0	0	0	0	0	0	0	0	0
Province of/de Québec	255	0	0	0	0	1	312	3	256	0	0	4	0	0	261	6	138	0
Ottawa P.H.L.	0	0	0	0	0	0	0	0	0	0	0	0	0	0	0	0	0	0
CHEO/HEEO - Ottawa	NA	NA	NA	NA	NA	NA	NA	NA	NA	NA	NA	NA	NA	NA	NA	NA	NA	NA
Kingston	NA	NA	NA	NA	NA	NA	NA	NA	NA	NA	NA	NA	NA	NA	NA	NA	NA	NA
Toronto Medical Laboratory	NA	NA	NA	NA	NA	NA	NA	NA	NA	NA	NA	NA	NA	NA	NA	NA	NA	NA
C.P.H.L. - Toronto	130	0	0	0	0	0	121	1	110	3	0	0	2	0	110	0	57	0
Sick Kids'Hospital - Toronto	51	0	0	0	0	0	51	1	51	0	0	0	0	0	51	0	51	0
Sunnybrook & Women's College HSC	NA	NA	NA	NA	NA	NA	NA	NA	NA	NA	NA	NA	NA	NA	NA	NA	NA	NA
Sault Ste. Marie	2	0	0	0	0	0	2	0	2	0	0	0	0	0	2	0	0	0
Timmins	1	0	0	0	0	0	1	0	1	0	0	0	0	0	1	0	0	0
St. Joseph's - London	9	0	0	0	0	0	9	0	9	0	0	0	0	0	9	0	9	0
London P.H.L.	16	0	0	0	0	0	11	0	8	0	0	0	0	0	8	0	0	0
Orillia P.H.L.	10	0	0	0	0	0	10	0	10	0	0	0	0	0	10	0	0	0
Windsor	0	0	0	0	0	0	0	0	0	0	0	0	0	0	0	0	0	0
Thunder Bay	0	0	0	0	0	0	0	0	0	0	0	0	0	0	0	0	0	0
Sudbury P.H.L.	0	0	0	0	0	0	0	0	0	0	0	0	0	0	0	0	0	0
Hamilton P.H.L.	11	0	0	0	0	0	9	0	0	0	0	0	0	0	0	0	0	0
Peterborough P.H.L.	6	0	0	0	0	0	6	0	3	0	0	0	0	0	3	0	0	0
Province of/de l'Ontario	236	0	0	0	0	0	220	2	194	3	0	0	2	0	194	0	117	0
Manitoba	49	0	0	0	0	0	28	0	26	0	0	0	0	0	26	0	0	0
Regina	37	0	0	0	0	0	37	2	37	0	1	1	0	0	37	1	37	0
Saskatoon	32	0	0	0	0	0	27	0	32	0	0	0	0	0	32	0	27	0
Province of/de la Saskatchewan	69	0	0	0	0	0	64	2	69	0	1	1	0	0	69	1	64	0
Province of/de l'Alberta	243	0	0	0	0	0	243	2	243	5	0	0	0	0	243	7	243	0
Prairies	361	0	0	0	0	0	335	4	338	5	1	1	0	0	338	8	307	0
British Columbia/Colombie-Britannique	19	0	0	0	0	0	19	0	19	0	0	0	0	0	19	0	19	0
CANADA	907	0	0	0	0	1	919	10	833	8	1	5	2	0	843	16	581	0

Also available at: <http://www.phac-aspc.gc.ca/bid-bmi/dsd-dsm/rvdi-divr/index-eng.php>  
 Aussi disponible sur le site: <http://www.phac-aspc.gc.ca/bid-bmi/dsd-dsm/rvdi-divr/index-fra.php>

Table 2/Tableau 2

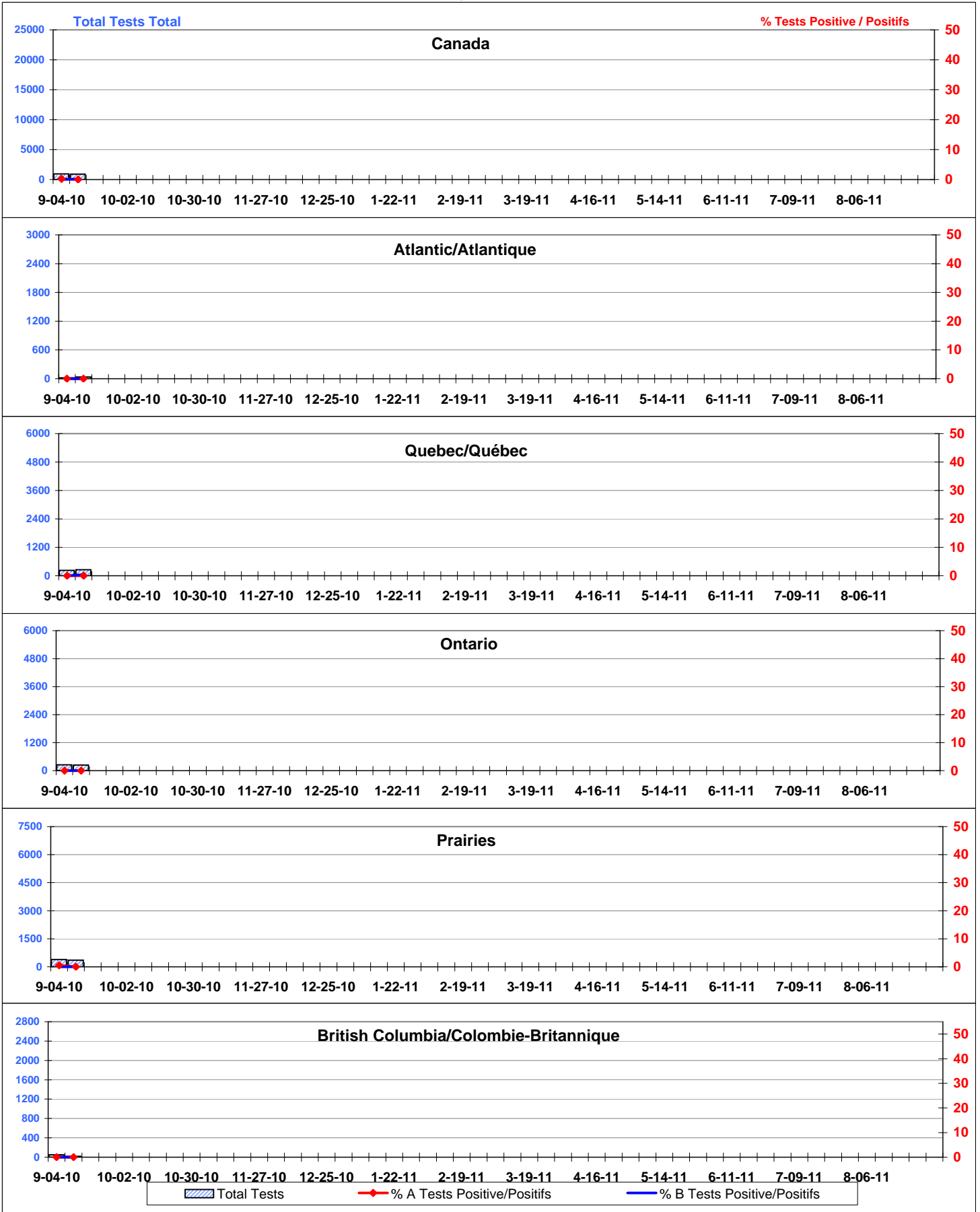
Respiratory Virus Detections/Isolations for the period August 29, 2010 - September 11, 2010  
 Détection/isolément de virus des voies respiratoires pour la période du 29 août, 2010 - 11 septembre, 2010  
 (Reporting Weeks / Code hebdomadaire 201035-201036)

Reporting Laboratory Laboratoire rapporteur	Flu/Grippe Test	Flu/Grippe Pand A/H1N1	Flu/Grippe AH1 Pos.	Flu/Grippe AH3 Pos.	Flu/Grippe A Pos.(all)	Flu/Grippe B Pos.	R.S.V. Test	R.S.V. Pos.	PIV Test	PIV 1 Pos.	PIV 2 Pos.	PIV 3 Pos.	PIV 4 Pos.	Other/Autre PIV Pos.	Adeno Test	Adeno Pos.	hMPV Test	hMPV Pos.
Newfoundland./Terre-Neuve	7	0	0	0	0	0	14	0	14	0	0	0	0	0	16	0	0	0
Prince Edward Island./Île-du-Prince-Édouard	0	0	0	0	0	0	0	0	0	0	0	0	0	0	2	1	0	0
Nova Scotia/Nouvelle-Écosse	14	0	0	0	0	0	19	0	11	0	1	0	0	0	11	0	0	0
New Brunswick/Nouveau-Brunswick	31	0	0	0	0	0	21	1	21	0	0	1	0	0	24	1	0	0
Atlantic/Atlantique	52	0	0	0	0	0	54	1	46	0	1	1	0	0	53	2	0	0
Région Nord-Est	18	0	0	0	0	0	12	0	0	0	0	0	0	0	0	0	0	0
Québec-Chaudière-Appalaches	83	0	0	0	0	0	135	0	105	0	0	2	0	0	107	2	0	0
Centre-du-Québec	64	0	0	0	0	0	88	0	81	0	0	2	0	0	84	2	52	0
Montréal-Laval	310	0	0	0	0	1	317	4	310	0	1	6	0	0	321	8	143	0
Ouest du Québec	5	0	0	0	0	0	27	4	0	0	0	0	0	0	0	0	0	0
Montérégie	0	0	0	0	0	0	8	0	0	0	0	0	0	0	0	0	0	0
Province of/de Québec	480	0	0	0	0	1	587	8	496	0	1	10	0	0	512	12	195	0
Ottawa P.H.L.	0	0	0	0	0	0	0	0	0	0	0	0	0	0	0	0	0	0
CHEO/HEEO - Ottawa	0	0	0	0	0	0	0	0	0	0	0	0	0	0	0	0	0	0
Kingston	15	0	0	0	0	0	15	0	15	0	1	0	0	0	15	0	0	0
Toronto Medical Laboratory	0	0	0	0	0	0	0	0	0	0	0	0	0	0	0	0	0	0
C.P.H.L. - Toronto	261	0	0	0	0	0	247	1	229	3	0	4	3	0	229	2	127	0
Sick Kids/Hospital - Toronto	109	0	0	0	0	0	109	1	109	0	0	0	0	0	109	0	109	0
Sunnybrook & Women's College HSC	0	0	0	0	0	0	0	0	0	0	0	0	0	0	0	0	0	0
Sault Ste. Marie	4	0	0	0	0	0	4	0	4	0	0	0	0	0	4	0	0	0
Timmins	1	0	0	0	0	0	1	0	1	0	1	1	0	0	1	0	0	0
St. Joseph's - London	21	0	0	0	0	0	21	0	21	0	0	0	0	0	21	0	21	0
London P.H.L.	30	0	0	0	0	0	23	0	19	0	0	0	0	0	19	0	0	0
Orillia P.H.L.	13	0	0	0	0	0	13	0	13	0	0	0	0	0	13	0	0	0
Windsor	1	0	0	0	0	0	1	0	1	0	0	0	0	0	1	0	0	0
Thunder Bay	1	0	0	0	0	0	1	0	1	0	0	0	0	0	1	0	0	0
Sudbury P.H.L.	0	0	0	0	0	0	0	0	0	0	0	0	0	0	0	0	0	0
Hamilton P.H.L.	17	0	0	0	0	0	17	0	0	0	0	0	0	0	0	0	0	0
Peterborough P.H.L.	13	0	0	0	0	0	13	0	10	0	0	0	0	0	10	0	0	0
Province of/de l'Ontario	486	0	0	0	0	0	465	2	423	3	2	5	3	0	423	2	257	0
Manitoba	99	0	0	0	0	0	54	0	26	0	0	0	0	0	50	0	24	0
Regina	94	0	0	0	0	0	94	6	94	0	1	4	0	0	94	3	94	0
Saskatoon	52	0	0	0	0	0	42	0	52	0	0	0	0	0	52	0	42	0
Province of/de la Saskatchewan	146	0	0	0	0	0	136	6	146	0	1	4	0	0	146	3	136	0
Province of/de l'Alberta	509	0	0	2	2	0	509	3	509	17	0	0	0	0	509	14	509	0
Prairies	754	0	0	2	2	0	699	9	681	17	1	4	0	0	705	17	669	0
British Columbia/Colombie-Britannique	67	0	0	0	0	0	67	0	67	0	0	1	0	0	67	0	67	0
CANADA	1839	0	0	2	2	1	1872	20	1713	20	5	21	3	0	1760	33	1188	0


Also available at: <http://www.phac-aspc.gc.ca/bid-bmi/dsd-dsm/rvdi-divr/index-eng.php>

Aussi disponible sur le site: <http://www.phac-aspc.gc.ca/bid-bmi/dsd-dsm/rvdi-divr/index-fra.php>


Positive Influenza Tests (%) in Canada by Region by Week of Report  
 Détection du virus grippal au Canada, tests positifs (%) par région  
 par semaine de déclaration




**Positive RSV Tests (%) in Canada by Region by Week of Report**  
**Détection du virus respiratoire syncytial au Canada, tests positifs (%) par région**  
**par semaine de déclaration**



Positive Parainfluenza Tests (%) in Canada by Region by Week of Report  
 Détection du virus parainfluenza au Canada, tests positifs (%) par région  
 par semaine de déclaration



Positive Adenovirus Tests (%) in Canada by Region by Week of Report  
 Détection du virus adénovirus au Canada, tests positifs (%) par région  
 par semaine de déclaration



**Positive hMPV Tests (%) in Canada by Region by Week of Report**  
**Détection du virus adénovirus au Canada, tests positifs (%) par région**  
**par semaine de déclaration**

